

FINAL



Α.Σ. Πέρα **58** - **61** Έσπερος Π.Ο.Κ.

85%	17 / 20	FT	10 / 17	59%
35%	13 / 37	2p	15 / 38	39%
23%	5 / 22	3p	7 / 27	26%
50	35 - 15	Rb	28 - 11	39
	18	Tu	11	

Referees: Σώμος, Τσάτσης, Λύρας

Each Period	1st	2nd	3rd	4th
Α.Σ. Πέρα	17	12	10	19
Έσπερος Π.Ο.Κ.	18	19	10	14

End of Period	1st	2nd	3rd	4th
Α.Σ. Πέρα	17	29	39	58
Έσπερος Π.Ο.Κ.	18	37	47	61



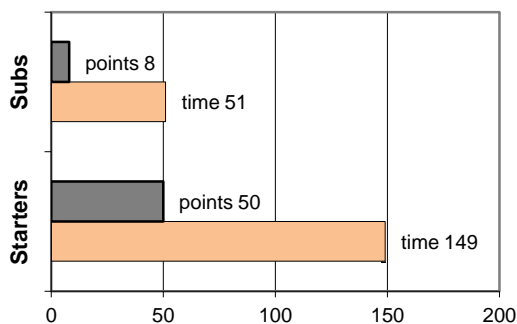
Coach: Π. Γκαναβίας - Φέρτης Ηλ.

Α.Σ. ΠΕΡΑ

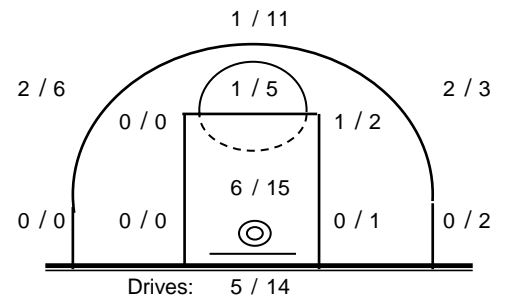
Fast Breaks 6 / 10

# Player	Time (min)	Points	Ft	2p	3p	+/-	Rebs		As	St	Tu	Bl	Fouls		Rkg*
							de	of					Wo	Co	
4 Βαρδάλος Ηλ.	13	0	0 / 0	0 / 0	0 / 2	-3	1	0	2	0	2	0	0	3	-
5 Χιώλος Κ.	7	0	0 / 0	0 / 2	0 / 0	0	1	0	0	0	2	0	0	2	-
6 Τσαπραλής Μ.	0	0	0 / 0	0 / 0	0 / 0	0	0	0	0	0	0	0	0	0	-
7 Θεολογίτης Σ.	32	4	2 / 2	1 / 4	0 / 4	0	4	1	6	2	2	0	3	2	8
8 Ζέγγος Θ.	31	12	6 / 6	3 / 4	0 / 5	-5	4	2	1	3	2	0	7	3	14
9 Βαμβακάρης Π.	19	6	0 / 2	3 / 7	0 / 0	1	3	4	0	0	2	0	3	4	5
10 Φωτόπουλος Θ.	34	14	6 / 6	1 / 8	2 / 5	2	6	1	3	2	2	0	7	3	14
11 Χάλαρης Γ.	33	14	2 / 2	3 / 6	2 / 4	-5	11	0	0	1	2	0	2	4	19
12 Πιπούλης Αχ.	18	8	1 / 2	2 / 5	1 / 1	-2	2	5	0	0	2	0	1	1	9
13 Μιχαϊλίδης Θ.	0	0	0 / 0	0 / 0	0 / 0	0	0	0	0	0	0	0	0	0	-
14 Σωτηράκης Κ.	0	0	0 / 0	0 / 0	0 / 0	0	0	0	0	0	0	0	0	0	-
15 Βουρδέλης Γ.	13	0	0 / 0	0 / 1	0 / 1	-3	1	0	0	1	1	0	0	1	-
Team							2	2			1	0	0		
1st quarter		17	6 / 6	4 / 9	1 / 3		8	2	3	3	7	0	6	5	19
2nd quarter		12	3 / 4	3 / 9	1 / 6		8	5	2	1	5	0	5	6	11
3rd quarter		10	4 / 6	0 / 7	2 / 6		10	3	3	3	5	0	5	6	11
4th quarter		19	4 / 4	6 / 12	1 / 7		9	5	4	2	1	0	7	6	26
Final Stats	200	58	17 / 20	13 / 37	5 / 22	-15	35	15	12	9	18	0	23	23	67
			85%	35%	23%		50								

Starters- Subs ratio



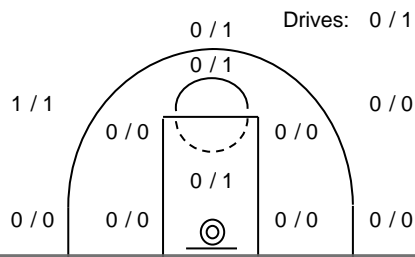
Shot Chart



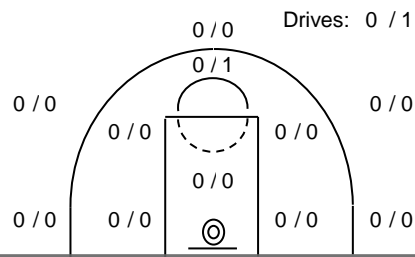
*Ranking= Pts+Rebs+As+St+B-Mished Shots-Tu (Time Played>7min.)

Offense Analysis:

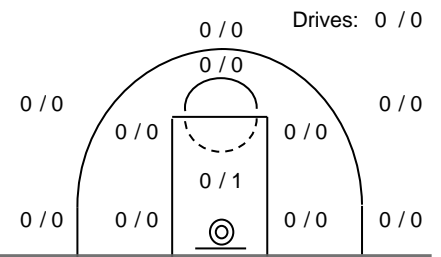
Play performance:



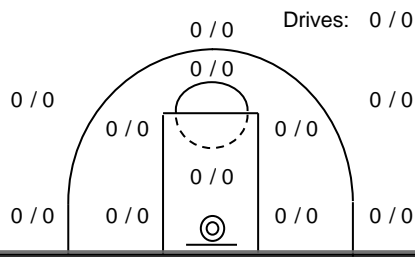
2 Πάνω	Points:	3
Played	Fouls won:	0
6 times	Turnovers:	1



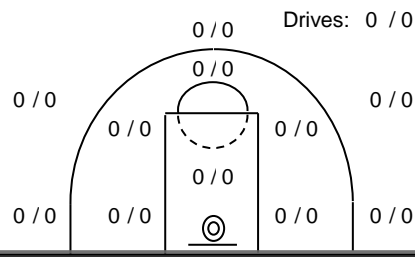
Κίνηση	Points:	0
Played	Fouls won:	0
3 times	Turnovers:	1



3	Points:	0
Played	Fouls won:	1
2 times	Turnovers:	0



1	Points:	1
Played	Fouls won:	1
2 times	Turnovers:	1



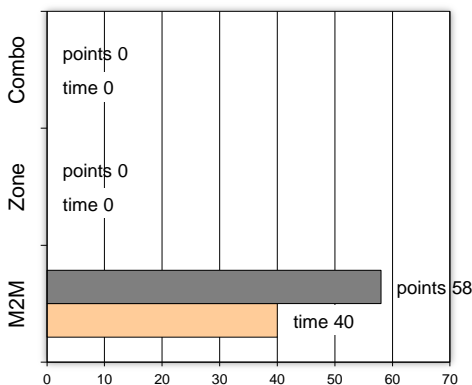
Σταθ.	Points:	0
Played	Fouls won:	0
0 times	Turnovers:	0

Notes:

Against Defense Types:

Turnovers:

Fast breaks:



Έγιναν 18 λάθη
1 ήταν χρονικές υπερβάσεις,
0 ήταν παραβάσεις γραμμών,
15 ήταν λάθη κατοχής και
2 ήταν βήματα ή μεταφορά.

Επετεύχθησαν 6 αιφνιδιασμοί
4 ήταν πρωτεύοντες
1 ήταν δευτερεύοντες
1 προήλθαν από λάθος
του αντιπάλου

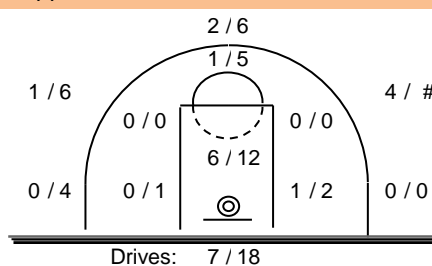
Πραγματοποιήθηκαν συνολικά 87 επιθέσεις, με απόδοση 0.67 έναντι 83 επιθέσεων των αντιπάλων.

Defense Analysis:

Έσπερος Π.Ο.Κ.

4 Αγγελόπουλος Γ.	9
5 Καραγιαννίδης Α.	11 -1
6 Ντόσκορης Ι.	5 -1
7 Καρλάφης Α.	10 -2
8 Χαρούνη Κ.	6
9 Χατζηκίδης Γ.	0
10 Τράγος Ν.	9 -2
11 Βλασσόπουλος Γ.	2
12 Χαρούνη Ν.	0
13 Γραμματικός Σ.	5 -1
14 Πεταλάς Ρ.	0
15 Πρόγκας Δ.	4

Opponent's shot chart



Defense Types Performance

